



Instrukcja obsługi

Dziękujemy za zakup Go-tcha Classic do Pokémon Go!

Ciesz się z Pokémon Go w ruchu bez spoglądania na swój smartfon.

Co jest w zestawie?

Wraz z Go-tcha Classic do Pokémon Go otrzymasz:

- 1x urządzenie USB Go-tcha Classic
- 1x pasek na nadgarstek
- 1x kabel ładujący USB



Podłączenie Twojej Go-tcha Classic

Aby połączyć Twoją Go-tcha Classic do aplikacji **Pokémon Go**:

- Otwórz aplikację **Pokémon Go**
- Wejdź do głównego menu (Main Menu)
- Wejdź w ustawienia (Settings)
- Wejdź w ' **Pokémon Go Plus** ' (nie mylić z Pokéball Plus)
- Naciśnij przycisk na swojej Go-tcha Evolve, aby zostało rozpoznane przez aplikację Pokémon Go
- Naciśnij urządzenie, które wyświetli się pod ' **Available Devices** '
- Zaakceptuj powiadomienie o parowaniu Bluetooth, aby dokończyć połączenie

Korzystanie z Go-tcha Classic – łapanie ręczne


- Go-tcha Classic będzie wibrować i wyświetli animację w celu pokazania nowego/zduplikowanego Pokémona w pobliżu
- Naciśnij przycisk Go-tchy Classic, aby złapać Pokémona
- Go-tcha Classic będzie wibrować i wyświetli animację przy udanym/nieudanym złapaniu

- Go-tcha Classic będzie wibrować i wyświetli animację w celu pokazania Pokéstopu w zasięgu
- Naciśnij przycisk Go-tchy Classic, aby zebrać przedmioty z Pokéstopu
- Go-tcha Classic będzie wibrować i wyświetli animację przy udanym/nieudanym zebraniu przedmiotów oraz ile przedmiotów zostało zebranych

Na stronie 4 znajduje się pełny przewodnik po wyświetlanych animacjach.


Korzystanie z Go-tcha Classic – automatyczne łapanie Pokémonów i Pokéstopów

Aby włączyć funkcję automatycznego łapania (**Auto-catch**), naciśnij przycisk Go-tcha Classic dopóki symbol automatycznego łapania zmieni się, jak poniżej:

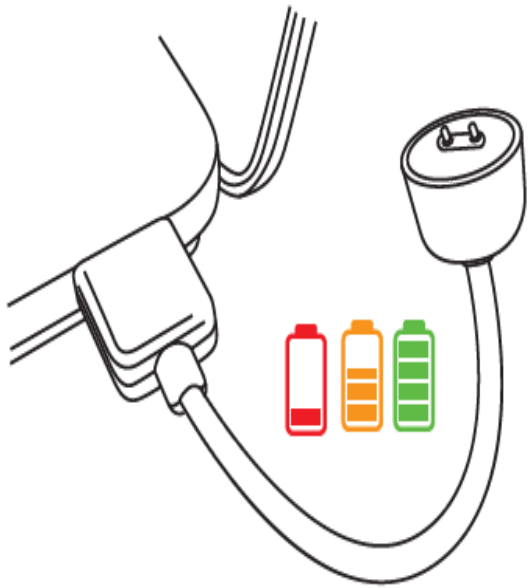


Gdy masz włączoną funkcję automatycznego łapania:

- Go-tcha Classic będzie wibrować i wyświetli animację przy udanym/nieudanym złapaniu Pokémona
- Go-tcha Classic będzie wibrować i wyświetli animację przy udanym/nieudanym zebraniu przedmiotów z Pokéstopu oraz ile przedmiotów zostało zebranych

Aby wyłączyć funkcję automatycznego łapania naciśnij i przytrzymaj przycisk Go-tcha Classic dopóki wyświetlony zostanie  na ekranie.

Ładowanie Go-tcha Classic



Go-tcha Classic ładuje się poprzez magnetyczny kabel USB. Wystarczy wyjąć jednostkę Go-tcha Classic z opaski, podłącz kabel magnetyczny i podłącz drugi koniec do źródła zasilania USB. Kabel połączy się tylko w jedną stronę – poczujesz, jak magnesy wskażą prawidłową orientację podczas umieszczania złącza. Gdy urządzenie będzie w pełni naładowane, po prostu włóż z powrotem Go-tcha Classic do bransoletki.

Pełne ładowanie trwa ok. 1 godziny i wystarczy na około 12 godzin pracy przy ciągłym użytkowaniu. Czas czuwania wynosi ok. 48 godzin.

Po podłączeniu możesz sprawdzić, czy Go-tcha ładuje się, naciskając przycisk. Pojawi się animacja ładowania potwierdzająca ładowanie Go-tcha. Jeśli jest uruchomiona inna animacja Go-tcha, poczekaj, aż animacja się zatrzyma, a ekran będzie pusty - teraz naciśnij przycisk, aby potwierdzić wyświetlenie animacji ładowania.

Go-tcha Classic – dostępne animacje wyświetlane na ekranie



Auto-catch
Włączony



Auto-catch
Wyłączony



Auto-catch
tylko nowych
Pokémonów
Włączony



Auto-catch
tylko nowych
Pokémonów
Wyłączony



Nieznany
przedmiot



Łapanie
znanego
Pokémona



Łapanie
nieznanego
Pokémona



Pokémon
złapany



Pokémon
niezłapany



Nieznany
Pokémon
złapany



Automatyczne
kręcenie
Pokéstopów
Włączone



Automatyczne
kręcenie
Pokéstopów
Wyłączone



Pokéstop
w zasięgu



Kilka
przedmiotów
z Pokéstopu



Pomyślnie
zakręcenie
Pokéstopu



Wibracje
Włączone



Wibracje
Wyłączone



Wył. animacji
i wibracji
Włączone



Wył. animacji
i wibracji
Wyłączone



Obróć ekran



Aktualizowanie
urządzenia



Brak
Pokéballi



Pełny
plecak
z przedmiotami



Urządzenia
sparowane
Tak



Urządzenia
sparowane
Nie



Podłącz
do ładowania



Ładowanie



TEN PRODUKT NIE JEST SPONSOROWANY, APROBOWANY ANI ZATWIERDZONY PRZEZ FIRMĘ POKÉMON LUB NIANTIC.

Urządzenie wymaga smartfon zgodnego ze standardem Bluetooth low-energy i zainstalowanej aplikacji Pokémon Go. Kompatybilny z telefonami iPhone z zainstalowaną wersją iOS Ver. 12 i wyższą.

Zgodny z urządzeniami z Androidem posiadającymi 2 GB pamięci RAM lub więcej, Bluetooth Smart (Bluetooth w wersji 4.0 lub nowszej) i Android Ver. 5.0 i wyższą.

GO-TCHA Classic
for Pokémon Go

'Auto Catch' mode will automatically respond to every alert – no button press required

Colour touch screen with on-screen and vibration alerts to catch Pokémon and collect items

Pokémon found

Pokémon caught

Pokéstop in range

Pokéstop items collected

GET IT ON Google Play

Download on the App Store

Catch 'em all!
Catching Pokémon and collecting items just got easy - Go-tcha provides on-screen animated alerts and vibration feedback – simply tap the Go-tcha screen to grab the items.

Go-tcha Classic Combines the Go Plus with unique Go-tcha features for Pokémon GO. Select 'Auto-catch' mode and you don't even need to respond - Go-tcha does it all! Collect Poké Balls, Potions, Eggs, and other items at Poké Stops without having to check your smartphone.

Rechargeable!
Simply attach the magnetic charger cable and connect to any USB charger port.

Check out the Go-tcha Classic website for more information and to download the App!

Features

- ⊕ Bigger 0.96 inch Colour Touch-Screen
- ⊕ Catch Gen I-IV Pokémon
- ⊕ 'Auto-catch' mode
- ⊕ Animated graphics
- ⊕ Vibration feedback
- ⊕ Collect Pokéstop items like Pokéballs, berries and more

8 50006 00062 3 B5002732 Go-tcha Classic US

5 060213 891524 B5002731 Go-tcha Classic EU

THIS PRODUCT IS NOT SPONSORED, ENDORSED, OR APPROVED BY NINTENDO, THE POKÉMON COMPANY OR NIANTIC. Compatible with iPhones with iOS 12.0 or later installed. Compatible with Android devices with 2 GB RAM or more, Bluetooth Smart (Bluetooth Ver. 4.0 or higher) capability, and Android Ver. 5.0 or higher installed.

datel

Zapraszamy na strony internetowe:

[go-tcha](#) oraz [go-tcha classic](#)

Żadnej części niniejszej instrukcji nie wolno powielać, zapisywać w systemie wyszukiwania ani przysyłać jakimkolwiek sposobem, elektronicznym, mechanicznym, fotokopiiowania, nagrywania lub innym, bez zezwolenia firmy holandpoland Donata Wypchło.